


Акционерное общество СК «INSON»

Отчет о финансовом положении


(в тысячах узбекских сумов)

	Примечание	31 декабря 2021 года	31 декабря 2020 года	01 января 2020 года
АКТИВЫ				
Денежные средства и эквиваленты	5	4 997 784	5 475 495	4 747 718
Средства в кредитных организациях	6	10 727 929	5 800 000	5 850 000
Доля перестраховщика в страховых резервах	4(а),13	181 331	258 962	296 787
Дебиторская задолженность по операциям страхования и перестрахования	7	55 714	6 284	15 463
Отложенные аквизиционные расходы	8	4 383 689	2 878 499	2 023 409
Предоплата по налогам и сборам	9	478 070	431 253	234 016
Прочие текущие активы	10	2 248 711	1 323 249	1 259 092
Основные средства	11	6 184 683	3 149 505	2 959 818
Финансовые активы, имеющиеся в наличии для продажи	12	32 729 620	20 840 240	15 915 939
Прочие долгосрочные активы		-	-	350 000
ИТОГО АКТИВОВ		61 987 531	40 163 487	33 652 242
ОБЯЗАТЕЛЬСТВА				
Страховые резервы	13	31 645 244	22 649 998	15 232 683
Кредиторская задолженность по операциям страхования и перестрахования	14	509 201	298 341	113 308
Задолженность по налогам и сборам	15	2 248	-	-
Прочие обязательства	16	1 301 869	450 643	393 665
Долгосрочные кредиты и займы	17	1 024 067	-	-
Отложенные налоговые обязательства	29	144 150	143 861	141 140
Прочие долгосрочные обязательства		-	-	350 000
ИТОГО ОБЯЗАТЕЛЬСТВ		34 626 779	23 542 843	16 230 796
КАПИТАЛ				
Уставный капитал	18	25 206 598	15 000 000	12 247 222
Добавленный и Резервный капитал	19	10 907	10 907	10 907
Нераспределенная прибыль	20	2 143 247	1 609 737	5 163 317
ИТОГО КАПИТАЛА		27 360 752	16 620 644	17 421 446
ИТОГО ОБЯЗАТЕЛЬСТВ И КАПИТАЛА		61 987 531	40 163 487	33 652 242

Подписано от имени Руководства Компании 31 марта 2022 года.


 Абдусатторов Абдуазиз Абдусаломович
 Генеральный директор
 г. Ташкент, Узбекистан




 Зияев Жавлон Алимжанович
 Главный бухгалтер
 г. Ташкент, Узбекистан


Акционерное общество СК «INSON»

Отчет о прибылях и убытках и прочем совокупном доходе


(в тысячах узбекских сумов)

	Примечание	31 декабря 2021 года	31 декабря 2020 года
Заработанная премия по договорам страхования		36 297 075	16 796 661
Доходы от оказания услуг страхового посредника		-	504
Изменение резерва незаработанной премии		(6 223 479)	(6 291 739)
Премии, переданные в перестрахование		(4 642 700)	(350 012)
Изменение доли перестраховщика в резерве незаработанной премии		(77 686)	(34 114)
Заработанная премия, нетто-перестрахование	21	25 353 210	10 121 300
Страховые выплаты, всего		(2 961 659)	(1 699 308)
Изменение резерва убытков		(1 607 064)	(612 159)
Изменение резерва по урегулированию убытков		(1 164 648)	(517 128)
Доходы по регрессам и суброгации		135 888	33 258
Аквизиционные расходы		(18 017 177)	(9 123 733)
Состоявшиеся страховые убытки, нетто	22	(23 614 660)	(11 919 070)
Результат от страховой деятельности		1 738 550	(1 787 770)
Прочие операционные доходы	23	194 152	123 338
Расходы по реализации	24	(449 726)	(68 978)
Административные расходы	25	(3 934 009)	(2 869 231)
Прочие операционные расходы	26	(812 377)	(255 047)
Доходы от финансовой деятельности	27	4 258 766	4 357 569
Расходы по финансовой деятельности	28	(427 984)	(143 078)
Прибыль до налогообложения		567 372	(653 197)
Расходы по налогу на прибыль	29	(33 862)	(2 721)
Прибыль за год		533 510	(655 918)
Общий совокупный доход за год		533 510	(655 918)

Подписано от имени Руководства Компании 31 марта 2022 года.


 Абдусатторов Абдуазиз Абдусаломович
 Генеральный директор
 г. Ташкент, Узбекистан




 Зияев Жавлон Алимжанович
 Главный бухгалтер
 г. Ташкент, Узбекистан

Акционерное общество СК «INSON»

Отчет о движении денежных средств

(в тысячах узбекских сумов)

	Примечание	31 декабря 2021 года	31 декабря 2020 года
Премии по договорам страхования иного, чем страхование жизни, полученные	21	36 179 283	16 715 819
Премии по договорам перестрахования выплаченные	21	(4 407 431)	(335 464)
Страховые выплаты по договорам страхования иного, чем страхование жизни, уплаченные	22	(2 112 737)	(1 630 111)
Поступление сумм по регрессным требованиям	22	135 888	32 113
Поступление от услуг страхового посредника		-	504
Оплата аквизиционных расходов	22	(6 777 855)	(4 711 970)
Выплата заработной платы и прочего вознаграждения сотрудникам	25	(15 095 719)	(6 512 099)
Поступление дивидендов	27	-	3 816
Другие денежные поступления от операционной деятельности	23	194 152	123 338
Другие денежные выплаты от операционной деятельности	24,25,26	(6 975 432)	(1 548 067)
Уплаченный налог на доход (прибыль)	29	(60 000)	(64 000)
Движение денежных средств от операционной деятельности до изменения в операционных активах и обязательствах		1 380 149	2 073 779
(Увеличение) / уменьшение активов			
Производственные запасы	10	(62 615)	(37 426)
Дебиторская задолженность	7,10	(57 180)	(172 924)
Другие активы	10	(711 703)	433 632
Увеличение / (уменьшение) обязательств			
Кредиторская задолженность	14	(330 121)	131 387
Налоговые обязательства	15	2 248	-
Прочие текущие обязательства	16	946 078	(74 409)
Чистое движение денежных средств от операционной деятельности		1 166 856	2 354 219
Движение денежных средств от инвестиционной деятельности			
Приобретение основных средств	11	(3 470 685)	431 907
Выбытие основных средств	11	98 216	(1 895)
Приобретение инвестиции	6,12	3 822 488	889 797
Продажа инвестиции	6,12	(17 922 750)	(4 924 301)
Чистое движение денежных средств от инвестиционной деятельности		(16 367 290)	(3 604 492)
Движение денежных средств от финансовой деятельности			
Полученные проценты	29	3 201 973	2 014 610
Выплаченные проценты	30	(39 792)	-
Выплаченные дивиденды		-	(144 884)
Выбытие/поступления от внесения вкладов участниками	18	10 206 598	-
Полученные кредиты и займы	17	1 414 885	-
Чистое движение денежных средств от финансовой деятельности		14 783 664	1 869 726
Сальдо курсовых разниц образовавшихся от переоценки денежных средств в иностранной валюте		(60 941)	108 324
Чистое увеличение денежных средств и их эквивалентов		(477 711)	727 777
Денежные средства и их эквиваленты на начало года	5	5 475 495	4 747 718
Денежные средства и их эквиваленты на конец года	5	4 997 784	5 475 495

Примечания к финансовой отчетности на страницах с 11 по 68 являются неотъемлемой частью этой отчетности. Смотреть заключение независимых аудиторов на страницах 4-6.


Акционерное общество СК «INSON»

Отчет об изменениях в капитале


(в тысячах узбекских сумов)

	Уставный капитал	Резервный капитал	Нераспределенная прибыль	Итого изменение в капитале
Остаток на 01 января 2020 года	12 247 222	10 907	5 163 317	17 421 446
Капитализация дивидендов	2 752 778	-	-	2 752 778
Совокупный доход за отчетный год	-	-	(655 918)	(655 918)
Дивиденды уплаченные	-	-	(2 897 662))	(2 897 662)
Остаток за 01 января 2021 года	15 000 000	10 907	1 609 737	16 620 644
Формирование уставного капитала	10 206 598	-	-	10 206 598
Совокупный доход за отчетный год	-	-	533 510	9 327 680
Остаток на 31 декабря 2021 года	25 206 598	10 907	2 143 247	27 360 752

Подписано от имени Руководства Компании 31 марта 2022 года.


 Абдусатторов Абдуазиз Абдусаломович
 Генеральный директор
 г. Ташкент, Узбекистан




 Зияев Жавлон Алимжанович
 Главный бухгалтер
 г. Ташкент, Узбекистан